



MODULSCHALTER



DER NEUE HELLA SCHALTER-KONFIGURATOR

Konfigurieren Sie sich Ihre individuellen Schalter! Wählen Sie zwischen der Baureihe 3100 (Innen- und Aussenanwendungen) oder der Baureihe 4100 (Innenanwendungen).

Beliebige Schaltfunktionen, die Betriebsspannung, die Kombinationen von Symbolen sowie entsprechendes Zubehör sind mit wenigen Klicks auswählbar. Diese können einfach in eine

Merkliste überführt, ausgedruckt oder als Online-Anfrage abgeschickt werden.

Die projektspezifische Bearbeitung Ihrer Anfrage erfolgt individuell mit der gewünschten Symbol-Konfiguration und kundenspezifischer Artikelnummer.



www.hella.com/switch



INHALT

Baureihenübersicht	02
Baureihe 3100	04
Baureihe 4100	10
Baureihe 4570/7832	20
Zubehör	36
Symbolübersicht	38

BAUREIHENÜBERSICHT

3100 -



- Wasser- und Staubdichte Modulschalterbaureihe
- Hohe Zuverlässigkeit unter extremen Bedingungen
- Ideal für den Einsatz in rauher Umgebung
- Individuelle Anwendung durch abriebfeste gelaserte Symbole
- Vielzahl an Standard- und kundenspezifischen Symbolen

Montageöffnung, ohne Einbaurahmen [mm]	37,0 x 21,1
Montageöffnung, mit Einbaurahmen [mm]	51,3 x 48,3 (für zwei Einheiten)
Armaturenbrettstärke bei Direkteinbau [mm]	1,6...6,3
Armaturenbrettstärke mit Einbaurahmen [mm]	2,5...6,5
Schaltfunktion	Schließer Wechsler Schließer mit Sperre Wechsler mit Sperre Warnblinken Anzeigeleuchte
Schalterprinzip	Brückenschalter
Betätigungsart	Tastend Rastend
Schaltkreise	Max. 2
Schaltstufen	0-1, 0-1-2, 1-0-2
Schutzklasse	IP 68, Steckerseite: IP 66
Nennschaltstrom, ohmsche Last, 12 V [A]	20
Nennschaltstrom, ohmsche Last, 24 V [A]	15
Elektrische Lebensdauer, Ohmsche Last, 12 V	50000 Schaltzyklen, 20 A
Elektrische Lebensdauer, Ohmsche Last, 24 V	50000 Schaltzyklen, 15 A
Mechanische Lebensdauer	150000 Schaltzyklen
Flachstecker [mm]	6,3 x 0,8
Betriebstemperatur [°C]	-40...+85
Material Gehäuse	PBT
Material Schaltwippe	PC transparent, lackiert
Funktionskontrolle	Ja, teilweise
Auffindbeleuchtung	Ja
Lichtquelle	LED
Art der Symbole	gelasert
Online konfigurierbar?	Ja (www.hella.com/switch)

4100 -



- Selbstreinigende Kontakte
- Sicheres Schalten von Kleinstströmen ohne Verschmutzung der Kontakte
- Individuelle Anwendung durch abriebfeste Lasersymbole
- Vielzahl an Standard- und kundenspezifischen Symbolen
- Zeitloses Design

41,8 x 19,8

44,1 x 22,1 (für eine Einheit)

2 (+/- 0,3)

3...4

Schließer
WechslerWechsler mit Sperre
Warnblinken
Anzeigeleuchte

Mikroschalter mit selbstreinigenden Kontakten

Tastend
Rastend

Max. 2

0-1, 0-1-2, 1-0-2

IP 52

10

10

50000 Schaltzyklen, 10 A

50000 Schaltzyklen, 10 A

450000 Schaltzyklen

2,8 x 0,8

-40...+85

PA

PC transparent, lackiert

Ja, teilweise

Ja

LED

gelasert

Ja (www.hella.com/switch)

4570 - / 7832 -



- Basisprogramm
- Seit mehr als 20 Jahren bewährt
- Individuelle Anwendung durch rastbare gelaserte Symbole
- Austausch und Nachrüstung durch standardisierte Montageöffnung und Montagerahmen

44,1 x 22,1

51,3 x 48,1 (für zwei Einheiten)

1...2,5

1...2,5

Schließer
Wechsler
Kombinationsschalter
Schließer mit Sperre
Wechsler mit Sperre
Warnblinken
Anzeigeleuchte

Brückenschalter

Tastend
Rastend

Max. 2

0-1, 0-1-2, 1-0-2

IP 6

16

8

20000 Schaltzyklen, 16 A

20000 Schaltzyklen, 8 A

250000 Schaltzyklen

6,3 x 0,8

-35...+65

PA6

PA6

Ja, teilweise

Ja

LED / Glühlampe

Symbolscheibe, farbig

Nein



FUNKTION	SCHALTBILD	BAUART				BETÄTIGUNGSART		BETRIEBS-SPANNUNG
		Anzeige-leuchte	Schalter	Schalter mit Sperre	Warnblink-schalter	Rastend	Tastend	Volt
00			✓				✓	12V / 24V
01				✓			✓	12V / 24V
02			✓				✓	12V / 24V
03			✓				✓	12V / 24V
04				✓			✓	12V / 24V
05			✓				✓	12V / 24V

BAUREIHE 3100

Die wasserdichte Modulschalterbaureihe 3100 für elektrische Systeme erfüllt die Anforderungen der Schutzklasse IP 68. Die gelaserten Symbole werden durch integrierte LEDs beleuchtet. Die Baureihe ist durch ihre hohe Zuverlässigkeit unter extremen Bedingungen ideal für den Einsatz in Land- und Baumaschinen geeignet. Hinzu kommt die einfache Montage durch direkten Einbau in die Montageöffnung oder mit modularen Montagerahmen.

SCHALTKREISE		SCHALTSTUFEN		SYMBOL- BELEUCHTUNG		FUNKTIONSANZEIGE				SONSTIGES		
1 Kreis	2 Kreise	1-stufig	2-stufig	S1	S2	F1	F2	intern	extern	Wippen- farbe	Schalt- stufen	Stecker- typ
✓		✓			■	■		✓		■	1-0	Typ I
✓		✓		■						■	1-0	Typ I
	✓		✓		■	■		✓		■	2-1-0	Typ I
	✓	✓			■	■		✓		■	1-0	Typ I
	✓	✓		■						■	1-0	Typ I
	✓	✓			■	■		✓		■	1-0	Typ I

BAUREIHE 3100

FUNKTION	SCHALTBILD	BAUART				BETÄTIGUNGSART		BETRIEBS- SPANNUNG	
		Anzeige- leuchte	Schalter	Schalter mit Sperre	Warnblink- schalter	Rastend	Tastend		
06				✓			✓	12V / 24V	
07			✓				✓	12V / 24V	
08					✓	✓		12V / 24V	
09			✓				✓	12V / 24V	
10			✓				✓	12V / 24V	
11			✓				✓	✓	12V / 24V
12			✓				✓	12V / 24V	
13		✓						12V / 24V	
14		✓						12V / 24V	
15			✓				✓	12V / 24V	

SCHALTKREISE		SCHALTSTUFEN		SYMBOL- BELEUCHTUNG		FUNKTIONSANZEIGE				SONSTIGES		
1 Kreis	2 Kreise	1-stufig	2-stufig	S1	S2	F1	F2	intern	extern	Wippen- farbe	Schalt- stufen	Stecker- typ
	✓	✓			■					■	1-0	Typ I
✓			✓		■	■		✓		■	2-1-0	Typ III
	✓	✓			■					■	1-0	Typ II
✓		✓			■	■			✓	■	1-0	Typ I
	✓	✓			■	■		✓		■	1-0	Typ I
	✓		✓		■	■			✓	■	2-1-0	Typ I
	✓		✓		■	■			✓	■	1-0-2	Typ I
				■	■					■		Typ I
				■	■					■		Typ I
	✓		✓		■	■			✓	■	1-0-2	Typ I

BAUREIHE 3100

FUNKTION	SCHALTBILD	BAUART				BETÄTIGUNGSART		BETRIEBS- SPANNUNG
		Anzeige- leuchte	Schalter	Schalter mit Sperre	Warnblink- schalter	Rastend	Tastend	Volt
16			✓			✓		12V / 24V
17			✓			✓		12V / 24V
18			✓				✓	12V / 24V
19			✓				✓	24V
20			✓				✓	24V
21		✓						24V
23			✓			✓	✓	24V
24			✓				✓	12V
25			✓			✓		12V
26			✓			✓		12V

SCHALTKREISE		SCHALTSTUFEN		SYMBOL- BELEUCHTUNG		FUNKTIONSANZEIGE				SONSTIGES		
1 Kreis	2 Kreise	1-stufig	2-stufig	S1	S2	F1	F2	intern	extern	Wippen- farbe	Schalt- stufen	Stecker- typ
	✓		✓		■	■			✓	■	2-1-0	Typ I
✓		✓			■	■		✓		■	1-0	Typ I
	✓		✓		■	■			✓	■	1-0-2	Typ I
✓		✓			□	■		✓		■	1-0	Typ I
	✓		✓		□	■			✓	■	1-0-2	Typ I
				■	■					■		Typ I
✓			✓		■	■			✓	■	1-0-2	Typ I
✓		✓			□	■			✓	■	1-0	Typ I
	✓	✓			□	■		✓		■	1-0	Typ I
	✓	✓			□	■		✓		■	1-0	Typ I



FUNKTION	SCHALTBILD	BAUART				BETÄTIGUNGSART		BETRIEBS-SPANNUNG
		Anzeige-leuchte	Schalter	Schalter mit Sperre	Warnblink-schalter	Rastend	Tastend	Volt
00			✓			✓		12V / 24V
01			✓			✓		12V / 24V
02				✓		✓		12V / 24V
03			✓			✓		12V / 24V
04			✓			✓		12V / 24V
05				✓		✓		12V / 24V

BAUREIHE 4100

Die Modulschalterbaureihe mit selbstreinigendem Mikroschalter ist für moderne elektrische und elektronische Systeme geeignet. Dadurch ist ein sicheres Schalten auch von kleinsten Strömen ohne Verschmutzung der Kontakte gewährleistet. Die Baureihe überzeugt durch ein zeitloses Design, mit Beleuchtung der gelaserten Symbole durch integrierte LEDs.

SCHALTKREISE		SCHALTSTUFEN		SYMBOL- BELEUCHTUNG		FUNKTIONSANZEIGE				SONSTIGES	
1 Kreis	2 Kreise	1-stufig	2-stufig	S1	S2	F1	F2	intern	extern	Wippenfarbe	Schaltstufen
✓		✓		■						■	0-1
✓		✓		■		■		✓		■	0-1
✓		✓		■		■		✓		■	0-1
	✓	✓		■						■	0-1
	✓	✓		■		■		✓		■	0-1
	✓	✓		■		■		✓		■	0-1

FUNKTION	SCHALTBILD	BAUART				BETÄTIGUNGSART		BETRIEBS- SPANNUNG
		Anzeige- leuchte	Schalter	Schalter mit Sperre	Warnblink- schalter	Rastend	Tastend	
06			✓			✓		12V / 24V
07			✓				✓	12V / 24V
08			✓			✓		12V / 24V
09				✓		✓		12V / 24V
10			✓				✓	12V / 24V
11			✓			✓		12V / 24V
12				✓		✓		12V / 24V
13			✓			✓		12V / 24V
14			✓			✓		12V / 24V
15			✓				✓	12V / 24V

SCHALTKREISE		SCHALTSTUFEN		SYMBOL- BELEUCHTUNG		FUNKTIONSANZEIGE				SONSTIGES	
1 Kreis	2 Kreise	1-stufig	2-stufig	S1	S2	F1	F2	intern	extern	Wippenfarbe	Schaltstufen
✓		✓		■	■					■	0-1
✓		✓		■						■	0-1
✓		✓		■		■			✓	■	0-1
✓		✓		■		■			✓	■	0-1
✓		✓		■		■			✓	■	0-1
	✓	✓		■		■			✓	■	0-1
	✓	✓		■		■			✓	■	0-1
	✓	✓		■	■	■	■		✓	■	0-1
	✓		✓	■	■					■	2-0-1
	✓		✓	■	■					■	2-0-1

FUNKTION	SCHALTBILD	BAUART				BETÄTIGUNGSART		BETRIEBS- SPANNUNG
		Anzeige- leuchte	Schalter	Schalter mit Sperre	Warnblink- schalter	Rastend	Tastend	
16			✓			✓		12V / 24V
17			✓				✓	12V / 24V
18			✓			✓		12V / 24V
19			✓			✓		12V / 24V
20			✓			✓	✓	12V / 24V
21			✓			✓		12V / 24V
22			✓				✓	12V / 24V
23			✓			✓		12V / 24V
24			✓			✓		12V / 24V
25					✓	✓		12V / 24V

SCHALTKREISE		SCHALTSTUFEN		SYMBOL- BELEUCHTUNG		FUNKTIONSANZEIGE				SONSTIGES	
1 Kreis	2 Kreise	1-stufig	2-stufig	S1	S2	F1	F2	intern	extern	Wippenfarbe	Schaltstufen
	✓		✓	■	■	■	■	✓		■	2-0-1
	✓		✓	■	■	■			✓	■	2-0-1
	✓		✓	■		■	■	✓		■	2-0-1
	✓		✓	■						■	2-0-1
	✓		✓	■	■	■			✓	■	2-0-1
	✓		✓	■	■	■	■		✓	■	2-0-1
	✓		✓	■	■	■	■		✓	■	2-0-1
	✓		✓	■	■	■	■	✓		■	2-0-1
	✓		✓	■						■	0-1-2
✓		✓		■		■		✓		■	0-1

FUNKTION	SCHALTBILD	BAUART				BETÄTIGUNGSART		BETRIEBS- SPANNUNG
		Anzeige- leuchte	Schalter	Schalter mit Sperre	Warnblink- schalter	Rastend	Tastend	Volt
28				✓		✓		24V
29			✓				✓	12V / 24V
30					✓	✓		12V / 24V
31			✓			✓		24V
32			✓				✓	24V
33			✓			✓		24V
34				✓		✓		24V
35			✓				✓	24V
36				✓		✓		24V
37			✓			✓		24V

SCHALTKREISE		SCHALTSTUFEN		SYMBOL- BELEUCHTUNG		FUNKTIONSANZEIGE				SONSTIGES	
1 Kreis	2 Kreise	1-stufig	2-stufig	S1	S2	F1	F2	intern	extern	Wippenfarbe	Schaltstufen
	✓	✓		■		■			✓	■	0-1
	✓	✓		■						■	0-1
	✓	✓		■		■	■		✓	■	0-1
	✓	✓		■						■	0-1
✓		✓		■						■	0-1
	✓	✓		■		■			✓	■	0-1
	✓	✓		■		■			✓	■	0-1
	✓		✓	■	■					■	2-0-1
	✓	✓		■		■		✓		■	0-1
	✓	✓		■		■		✓		■	0-1

FUNKTION	SCHALTBILD	BAUART				BETÄTIGUNGSART		BETRIEBS- SPANNUNG
		Anzeige- leuchte	Schalter	Schalter mit Sperre	Warnblink- schalter	Rastend	Tastend	
38			✓				✓	24 V
39			✓				✓	24 V
40			✓				✓	24 V
41				✓			✓	24 V
78		✓						12 V / 24 V
79		✓						12 V / 24 V
80		✓						12 V / 24 V
81		✓						12 V / 24 V

SCHALTKREISE		SCHALTSTUFEN		SYMBOL- BELEUCHTUNG		FUNKTIONSANZEIGE				SONSTIGES	
1 Kreis	2 Kreise	1-stufig	2-stufig	S1	S2	F1	F2	intern	extern	Wippenfarbe	Schaltstufen
✓		✓		■		■			✓	■	0-1
	✓		✓	■	■					■	2-0-1
	✓		✓	■						■	0-1-2
	✓	✓		■		■			✓	■	0-1
				■						■	
				■	■					■	
				■	■					■	
				■	■					■	

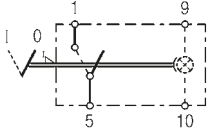
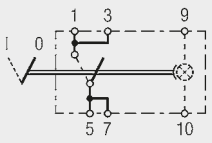
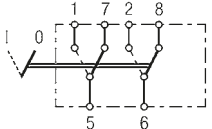
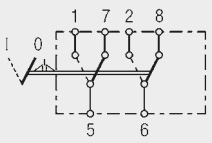
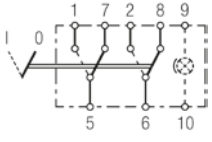
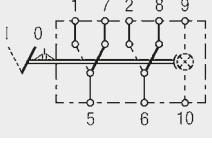
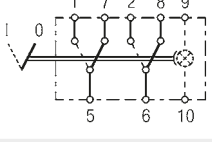
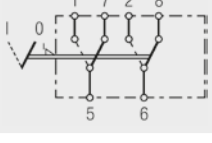
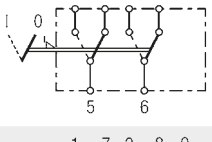
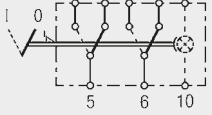


SCHALTBILD	BAUREIHE		ART.-NR.	BAUART			BETÄTIGUNGSART		BETRIEBS- SPANNUNG
	4570	7832		Schalter	Schalter mit Sperre	Warnblink- schalter	Rastend	Tastend	Volt
	✓		6EH 004 570-001	✓			✓		12-32 V
		✓	6EH 007 832-001	✓			✓		12-32 V
	✓		6FH 004 570-101	✓			✓		12-32 V
		✓	6FH 007 832-051	✓			✓		12-32 V
	✓		6EH 004 570-011	✓			✓		12-32 V
		✓	6EH 007 832-011	✓			✓		12-32 V
	✓		6FH 004 570-111	✓			✓		12-32 V
		✓	6FH 007 832-061	✓			✓		12-32 V
	✓		6EH 004 570-021	✓			✓		12-32 V
	✓		6EH 004 570-027	✓			✓		12-32 V
		✓	6EH 007 832-021	✓			✓		12-32 V
	✓		6FH 004 570-777	✓			✓		12-32 V
	✓		6FH 004 570-121	✓			✓		12-32 V
	✓		6FH 004 570-127	✓			✓		12-32 V
		✓	6FH 007 832-081	✓			✓		12-32 V

BAUREIHE 4570 / 7832

Das Basisprogramm, das sich seit mehr als 20 Jahren für einfache elektrische Systeme bewährt hat. Die Symbolscheiben sind nach DIN oder auf Kundenwunsch in unterschiedlichen Farben erhältlich. Die Beleuchtung der Symbole erfolgt durch Glühlampen oder LED, die als Zubehör bestellbar sind.

SCHALTKREISE		SCHALTSTUFEN		BELEUCHTUNGSART			SONSTIGES		
1 Kreis	2 Kreise	1-stufig	2-stufig	ohne Beleuchtung	Auffindbeleuchtung	Auffind- und Funktionsbeleuchtung	Wippenfarbe	Schaltstufen	vergoldete Anschlüsse
✓		✓		✓				I-0	
✓		✓		✓				I-0	
✓		✓		✓				I-0	
✓		✓		✓				I-0	
✓		✓				✓		I-0	
✓		✓				✓		I-0	
✓		✓				✓		I-0	
✓		✓				✓		I-0	
✓		✓				✓		I-0	
✓		✓				✓		I-0	✓
✓		✓				✓		I-0	
✓		✓				✓		I-0	
✓		✓				✓		I-0	

SCHALTBILD	BAUREIHE		ART.-NR.	BAUART			BETÄTIGUNGSART		BETRIEBS- SPANNUNG
	4570	7832		Schalter	Schalter mit Sperre	Warnblink- schalter	Rastend	Tastend	
	✓		6EH 004 570-621		✓		✓		12-32 V
		✓	6EH 007 832-041		✓		✓		12-32 V
	✓		6EH 004 570-681	✓			✓		12-32 V
		✓	6EH 007 832-611	✓			✓		12-32 V
	✓		6FH 004 570-501	✓			✓		12-32 V
		✓	6FH 007 832-121	✓			✓		12-32 V
		✓	6EH 007 832-601		✓(2)		✓		12-32 V
	✓		6FH 004 570-341	✓			✓		12-32 V
	✓		6EH 004 570-641		✓(2)		✓		12-32 V
		✓	6EH 007 832-751		✓(2)		✓		12-32 V
	✓		6FH 004 570-131	✓			✓		12-32 V
	✓		6FH 004 570-137	✓			✓		12-32 V
		✓	6FH 007 832-101	✓			✓		12-32 V
		✓	6RH 008 948-012		✓		✓		12-32 V
	✓		6RH 008 910-011		✓		✓		12-32 V
		✓	6EH 007 832-491		✓		✓		12-32 V

SCHALTKREISE		SCHALTSTUFEN		BELEUCHTUNGSART			SONSTIGES		
1 Kreis	2 Kreise	1-stufig	2-stufig	ohne Beleuchtung	Auffind- beleuchtung	Auffind- und Funktionsbeleuchtung	Wippen- farbe	Schalt- stufen	vergoldete Anschlüsse
✓		✓				✓		I-0	
✓		✓				✓		I-0	
✓		✓				✓		I-0	
✓		✓				✓		I-0	
	✓	✓		✓				I-0	
	✓	✓		✓				I-0	
	✓	✓		✓				I-0	
	✓	✓				✓		I-0	
	✓	✓				✓		I-0	
	✓	✓				✓		I-0	
	✓	✓				✓		I-0	
	✓	✓		✓				I-0	
	✓	✓		✓				I-0	✓
	✓	✓				✓		I-0	

SCHALTBILD	BAUREIHE		ART.-NR.	BAUART			BETÄTIGUNGSART		BETRIEBS-SPANNUNG Volt
	4570	7832		Schalter	Schalter mit Sperre	Warnblink-schalter	Rastend	Tastend	
		✓	6EH 007 832-671		✓(2)		✓		12-32 V
	✓		6FH 004 570-511	✓			✓		12-32 V
	✓		6FH 004 570-517	✓			✓		12-32 V
		✓	6FH 007 832-131	✓			✓		12-32 V
	✓		6RH 004 570-151	✓			✓		12-32 V
		✓	6RH 007 832-331	✓			✓		12-32 V
	✓		6RH 004 570-161	✓			✓		12-32 V
		✓	6RH 007 832-341	✓			✓		12-32 V
	✓		6RH 004 570-171	✓			✓		12-32 V
	✓		6RH 004 570-177	✓			✓		12-32 V
		✓	6RH 007 832-351	✓			✓		12-32 V
	✓		6RH 004 570-351	✓			✓		12-32 V
		✓	6RH 007 832-431	✓			✓		12-32 V
	✓		6RH 004 570-311	✓			1. Stufe	2. Stufe	12-32 V
		✓	6RH 007 832-411	✓			1. Stufe	2. Stufe	12-32 V
	✓		6RH 004 570-361	✓			✓		12-32 V
		✓	6RH 007 832-441	✓			✓		12-32 V
	✓		6RH 004 570-261	✓			✓		12-32 V
	✓		6RH 004 570-267	✓			✓		12-32 V
		✓	6RH 007 832-391	✓			✓		12-32 V
		✓	6FH 007 832-511	✓			✓		12-32 V

SCHALTBILD	BAUREIHE		ART.-NR.	BAUART			BETÄTIGUNGSART		BETRIEBS- SPANNUNG
	4570	7832		Schalter	Schalter mit Sperre	Warnblink- schalter	Rastend	Tastend	
	✓		6FH 004 570-531	✓			✓		12-32 V
		✓	6FH 007 832-161	✓			✓		12-32 V
		✓	6RH 008 948-022	✓			2. Stufe	1. Stufe	12-32 V
		✓	6RH 007 832-761	✓			✓		12-32 V
		✓	6RH 007 832-681	✓			✓		12-32 V
	✓		6FH 004 570-521	✓			✓		12-32 V
		✓	6FH 007 832-151	✓			✓		12-32 V
	✓		6RH 004 570-751	✓			✓		12-32 V
		✓	6RH 007 832-481	✓			✓		12-32 V
	✓		6FH 004 570-541	✓			2.Stufe	1. Stufe	12-32 V
		✓	6FH 007 832-171	✓			2. Stufe	1. Stufe	12-32 V
	✓		6RH 004 570-371	✓			✓		12-32 V
		✓	6RH 007 832-701	✓			✓		12-32 V
	✓		6RH 004 570-401	✓			✓		12-32 V
		✓	6RH 007 832-451	✓			✓		12-32 V
	✓		6RH 004 570-187	✓			✓		12-32 V
	✓		6RH 004 570-787	✓			✓		12-32 V
		✓	6RH 007 832-377	✓			✓		12-32 V

SCHALTKREISE		SCHALTSTUFEN		BELEUCHTUNGSART			SONSTIGES		
1 Kreis	2 Kreise	1-stufig	2-stufig	ohne Beleuchtung	Auffind- beleuchtung	Auffind- und Funktionsbeleuchtung	Wippen- farbe	Schalt- stufen	vergoldete Anschlüsse
	✓		✓	✓				I-0-II	
	✓		✓	✓				I-0-II	
	✓		✓		✓			I-0-II	
	✓		✓	✓				II-I-0	
	✓		✓		✓			II-I-0	
	✓		✓		✓			I-0-II	
	✓		✓		✓			I-0-II	
	✓		✓	✓				I-0-II	
	✓		✓	✓				I-0-II	
	✓		✓	✓				I-0-II	
	✓		✓		✓			II-I-0	
	✓		✓		✓			II-I-0	
	✓		✓	✓				II-I-0	
	✓		✓	✓				II-I-0	
	✓		✓			✓		II-I-0	
	✓		✓			✓		II-I-0	✓
	✓		✓			✓		II-I-0	

SCHALTBILD	BAUREIHE		ART.-NR.	BAUART			BETÄTIGUNGSART		BETRIEBS- SPANNUNG
	4570	7832		Schalter	Schalter mit Sperre	Warnblink- schalter	Rastend	Tastend	
	✓		6RH 004 570-411	✓			✓		12-32 V
	✓		6RH 004 570-417	✓			✓		12-32 V
		✓	6RH 007 832-461	✓			✓		12-32 V
	✓		6RH 004 570-191	✓			✓		12-32 V
		✓	6RH 007 832-381	✓			✓		12-32 V
	✓		6RH 004 570-321	✓			✓		12-32 V
		✓	6RH 007 832-731	✓			✓		12-32 V
	✓		6RH 008 910-022	✓			✓		12-32 V
	✓		6RH 004 570-671	✓			✓		12-32 V
	✓		6RH 004 570-041	✓			✓		12-32 V
		✓	6RH 007 832-741	✓			✓		12-32 V
	✓		6RH 008 910-032	✓			✓		12-32 V
		✓	6RH 007 832-797	✓			✓		12-32 V
	✓		6GM 004 570-051	✓				✓	12-32 V
		✓	6GM 007 832-181	✓				✓	12-32 V
	✓		6GM 004 570-691	✓	✓			✓	12-32 V
		✓	6GM 007 832-271		✓			✓	12-32 V

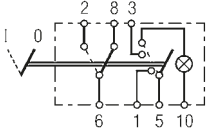
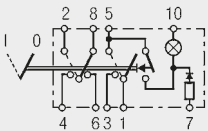
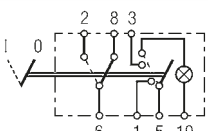
SCHALTKREISE		SCHALTSTUFEN		BELEUCHTUNGSART			SONSTIGES		
1 Kreis	2 Kreise	1-stufig	2-stufig	ohne Beleuchtung	Auffind- beleuchtung	Auffind- und Funktionsbeleuchtung	Wippen- farbe	Schalt- stufen	vergoldete Anschlüsse
	✓		✓		✓			II-I-0	
	✓		✓		✓			II-I-0	
	✓		✓		✓			II-I-0	
	✓		✓	✓				II-I-0	
	✓		✓	✓				II-I-0	
	✓		✓			✓		II-I-0	
	✓		✓		✓			II-I-0	
	✓		✓			✓		II-I-0	
	✓		✓			✓		II-I-0	
	✓		✓		✓			II-I-0	
	✓		✓		✓			II-I-0	
	✓		✓			✓		II-I-0	
✓		✓		✓				I-0	
✓		✓		✓				I-0	
✓		✓		✓				I-0	
✓		✓			✓			I-0	

SCHALTBILD	BAUREIHE		ART.-NR.	BAUART			BETÄTIGUNGSART		BETRIEBS- SPANNUNG
	4570	7832		Schalter	Schalter mit Sperre	Warnblink- schalter	Rastend	Tastend	
	✓		6GM 004 570-061	✓				✓	12-32 V
	✓		6GM 004 570-067	✓				✓	12-32 V
		✓	6GM 007 832-191	✓				✓	12-32 V
	✓		6GM 004 570-767	✓				✓	12-32 V
	✓		6GM 004 570-071	✓				✓	12-32 V
		✓	6GM 007 832-211	✓				✓	12-32 V
	✓		6GM 004 570-081	✓				✓	12-32 V
		✓	6GM 007 832-221	✓				✓	12-32 V
		✓	6GM 007 832-521	✓				✓	12-32 V
	✓		6FH 004 570-571	✓				✓	12-32 V
		✓	6FH 007 832-621	✓				✓	12-32 V
	✓		6GM 004 570-201	✓				✓	12-32 V
		✓	6GM 007 832-231	✓				✓	12-32 V
	✓		6GM 004 570-211	✓				✓	12-32 V
		✓	6GM 007 832-241	✓				✓	12-32 V
	✓		6GM 004 570-797	✓				✓	12-32 V
	✓		6GM 004 570-231	✓				✓	12-32 V
		✓	6GM 007 832-261	✓				✓	12-32 V
	✓		6GM 004 570-221	✓				✓	12-32 V
		✓	6GM 007 832-251	✓				✓	12-32 V
		✓	6RH 007 832-551	✓			1. Stufe	2. Stufe	12-32 V

SCHALTKREISE		SCHALTSTUFEN		BELEUCHTUNGSART			SONSTIGES		
1 Kreis	2 Kreise	1-stufig	2-stufig	ohne Beleuchtung	Auffind- beleuchtung	Auffind- und Funktionsbeleuchtung	Wippen- farbe	Schalt- stufen	vergoldete Anschlüsse
✓		✓			✓			I-0	
✓		✓			✓			I-0	
✓		✓			✓			I-0	
✓		✓			✓			I-0	✓
	✓	✓		✓				I-0	
	✓	✓		✓				I-0	
✓		✓			✓			I-0	
✓		✓			✓			I-0	
	✓	✓		✓				I-0	
	✓	✓			✓			I-0	
	✓	✓			✓			I-0	
✓			✓	✓				I-0-II	
✓			✓	✓				I-0-II	
✓			✓		✓			I-0-II	
✓			✓		✓			I-0-II	
✓			✓		✓			I-0-II	✓
	✓		✓	✓				I-0-II	
	✓		✓	✓				I-0-II	
	✓		✓		✓			I-0-II	
	✓		✓		✓			I-0-II	
	✓		✓	✓				II-I-0	

SCHALTBILD	BAUREIHE		ART.-NR.	BAUART			BETÄTIGUNGSART		BETRIEBS-SPANNUNG
	4570	7832		Schalter	Schalter mit Sperre	Warnblink-schalter	Rastend	Tastend	
	✓		6RH 004 570-331	✓			1.Stufe	2. Stufe	12-32 V
		✓	6RH 007 832-421	✓			1. Stufe	2. Stufe	12-32 V
	✓		6GM 004 570-271	✓				✓	12-32 V
		✓	6GM 007 832-631	✓				✓	12-32 V
	✓		6FH 004 570-241	✓			2. Stufe	1. Stufe	12-32 V
		✓	6RH 007 832-651		✓(2)		1.Stufe	2. Stufe	12-32 V
	✓		6HH 004 570-431			✓	✓		LED 12-32 V
		✓	6HH 007 832-711			✓	✓		LED 12-32 V
	✓		6HH 004 570-481			✓	✓		24 V
		✓	6HH 007 832-301			✓	✓		24 V
		✓	6HH 007 832-721			✓	✓		LED 12-32 V
	✓		6HH 004 570-491			✓	✓		12 V
		✓	6HH 007 832-321			✓	✓		12 V
		✓	6HH 007 832-807			✓	✓		12 V
	✓		6HH 004 570-451			✓	✓		12 V
		✓	6HH 007 832-281			✓	✓		12 V
		✓	6HH 007 832-661			✓	✓		12 V
	✓		6HH 004 570-477			✓	✓		24 V
		✓	6HH 007 832-297			✓	✓		24 V

SCHALTKREISE		SCHALTSTUFEN		BELEUCHTUNGSART			SONSTIGES		
1 Kreis	2 Kreise	1-stufig	2-stufig	ohne Beleuchtung	Auffind- beleuchtung	Auffind- und Funktionsbeleuchtung	Wippen- farbe	Schalt- stufen	vergoldete Anschlüsse
✓			✓		✓			II-I-0	
✓			✓		✓			II-I-0	
	✓		✓	✓				I-0-II	
	✓		✓	✓				I-0-II	
	✓		✓		✓			I-0-II	
	✓		✓			✓		II-I-0	
	✓	✓			✓			I-0	
	✓	✓			✓			I-0	
	✓	✓				✓		I-0	
	✓	✓				✓		I-0	
	✓	✓			✓			I-0	
	✓	✓				✓	■	I-0	
	✓	✓			✓			I-0	
	✓	✓				✓		I-0	
	✓	✓				✓	■	I-0	
	✓	✓				✓		I-0	
	✓	✓				✓		I-0	

SCHALTBILD	BAUREIHE		ART.-NR.	BAUART			BETÄTIGUNGSART		BETRIEBS- SPANNUNG
	4570	7832		Schalter	Schalter mit Sperre	Warnblink- schalter	Rastend	Tastend	
	✓		6HH 004 570-591			✓	✓	24V	
		✓	6HH 007 832-641			✓	✓	24V	
		✓	6HH 007 832-771			✓	✓	12V	
		✓	6HH 007 832-591			✓	✓	24V	

SCHALTKREISE		SCHALTSTUFEN		BELEUCHTUNGSART			SONSTIGES		
1 Kreis	2 Kreise	1-stufig	2-stufig	ohne Beleuchtung	Auffind- beleuchtung	Auffind- und Funktionsbeleuchtung	Wippen- farbe	Schalt- stufen	vergoldete Anschlüsse
	✓	✓			✓		■	I-0	
	✓	✓				✓	■	I-0	
	✓	✓				✓		I-0	
	✓	✓				✓		I-0	

ZUBEHÖR

	3100-		4100-		4570- / 7832-	
	Bestell-Nr.	VPE	Bestell-Nr.	VPE	Bestell-Nr.	VPE
MONTAGELEISTE						
Für 6 Schalter					8HG 713 626-001	12
Für 3 Schalter					8HG 714 504-001	24
MONTAGELEISTEN-STECKSYSTEM						
Einzelrahmen			9AR 168 396-002 9AR 168 396-007	10 200		
Endstück					8HG 716 734-001 8HG 716 734-007	10 200
Endstück, links	9AR 169 209-102 9AR 169 209-107	10 100	9AR 169 209-002 9AR 169 209-007	10 100		
Zwischenstück	9AR 169 208-102 9AR 169 208-107	10 200	9AR 169 208-002 9AR 169 208-007	10 200		
Endstück, rechts	9AR 169 209-102 9AR 169 209-107	10 100	9AR 169 210-002 9AR 169 210-007	10 200		
VERSCHLUSSBLENDE						
	9HB 172 229-101 9HB 172 229-107	1 10	9HB 172 229-002 9HB 172 229-007	10 52	9HB 713 629-001	10
STECKHÜSENGEHÄUSE						
8-polig					8JA 713 631-001 8JA 713 631-007	10 1000
2-polig					8JA 715 600-001	10
10-polig			8JD 010 076-002 8JD 010 076-007	10 440		
10-polig, Typ 1	8JD 010 076-102 8JD 010 076-107	10 50				
10-polig, Typ 2	8JD 010 076-112 8JD 010 076-117	10 50				
10-polig, Typ 3	8JD 010 076-122 8JD 010 076-127	10 50				
FLACHSTECKHÜLSE CUSN/SN / JUNIOR POWER TIMER						
Für Leitungsquerschnitt 0,5 mm ² - 1,0 mm ²	8KW 744 882-003	100	8KW 863 934-003	50		
Für Leitungsquerschnitt 1,0 - 2,5 mm ²	8KW 744 825-003	100	8KW 863 934-023 8KW 863 934-003	50 1000		
DEMONTAGEWERKZEUG						
	8PE 197 631-001	1				

	3100-		4100-		4570- / 7832-	
	Bestell-Nr.	VPE	Bestell-Nr.	VPE	Bestell-Nr.	VPE
ANZEIGELEUCHTE						
Für Schalterreihe 007 832						
Mit 12V-Glühlampe	frei konfigurierbar		frei konfigurierbar		2AA 713 628-021	10
Mit 24V-Glühlampe	frei konfigurierbar		frei konfigurierbar		2AA 713 628-031	10
Mit LED, 12V und 24V	frei konfigurierbar		frei konfigurierbar		2AA 713 628-041	10
Für Schalterreihe 004 570						
Mit 12V-Glühlampe	frei konfigurierbar		frei konfigurierbar		2AA 713 628-001	10
Mit 24V-Glühlampe	frei konfigurierbar		frei konfigurierbar		2AA 713 628-011	10
Mit LED, 12V und 24V	frei konfigurierbar		frei konfigurierbar		2AA 713 628-051	10
Ersatzteile						
W5/1,2-Glühlampe, 12V 1,2W					8GP 002 095-121	10
W5/1,2-Glühlampe, 24V 1,2W					8GP 002 095-241	10
LAMPENFASSUNG						
Für Anzeigeleuchten						
Mit 12V-Glühlampe					9FF 713 627-001	10
Mit 24V-Glühlampe					9FF 713 627-011	10
Mit LED ø 5 mm, 12V und 24V					9FF 713 627-031	10

SYMBOLÜBERSICHT

Nr.	Symbol	Achsantrieb, Räder, Lenkung & Federung	Brems- & Druckluftanlage	Motor, Getriebe & Kupplung	Heizung, Lüftung & Klimaanlage	Komfort- & Innenausstattung	Verglasung, Spiegel & Scheibenreinigung	Karosserie & Schließanlage	Sicherheitssysteme	Innen- & Ausßenbeleuchtung	Sonderanwendungen
0001									✓		
0002									✓		
0003									✓		
0004									✓		
0005									✓		
0006									✓		
0007									✓		
0009									✓		
0010									✓		
0011									✓		
0012									✓		
0014									✓		
0015								✓	✓		
0016								✓	✓		
0017								✓	✓		
0018									✓		
0019									✓		
0020									✓		
0021									✓		
0022									✓		
0023									✓		
0024									✓		
0025									✓		
0026									✓		

Nr.	Symbol	Achsantrieb, Räder, Lenkung & Federung	Brems- & Druckluftanlage	Motor, Getriebe & Kupplung	Heizung, Lüftung & Klimaanlage	Komfort- & Innenausstattung	Verglasung, Spiegel & Scheibenreinigung	Karosserie & Schließanlage	Sicherheitssysteme	Innen- & Ausßenbeleuchtung	Sonderanwendungen
0027										✓	
0028										✓	
0029										✓	
0030										✓	
0031										✓	
0032										✓	
0033										✓	
0034										✓	
0035										✓	
0036										✓	
0037									✓	✓	
0038									✓	✓	
0039										✓	
0040										✓	
0041									✓		
0042									✓		
0043									✓		
0044									✓		
0045									✓		
0046									✓		
0047	S/L										✓
0048	km/h			✓							✓
0049	km			✓							✓
0050	WC					✓					

Nr.	Symbol	Achsantrieb, Räder, Lenkung & Federung	Brems- & Druckluftanlage	Motor, Getriebe & Kupplung	Heizung, Lüftung & Klimaanlage	Komfort- & Innenausstattung	Verglasung, Spiegel & Scheibenreinigung	Karosserie & Schließanlage	Sicherheitssysteme	Innen- & Ausßenbeleuchtung	Sonderanwendungen
0051						✓					
0052						✓					✓
0053						✓					
0054						✓					
0055						✓					
0056						✓		✓			
0057								✓			
0058								✓			
0059								✓			
0060								✓			
0061											✓
0062											✓
0063											✓
0064								✓			✓
0065											✓
0066											✓
0067						✓					
0068						✓					
0069											✓
0070											✓
0071											✓
0072											✓
0073											✓
0074											✓

Nr.	Symbol	Achsantrieb, Räder, Lenkung & Federung	Brems- & Druckluftanlage	Motor, Getriebe & Kupplung	Heizung, Lüftung & Klimaanlage	Komfort- & Innenausstattung	Verglasung, Spiegel & Scheibenreinigung	Karosserie & Schließanlage	Sicherheitssysteme	Innen- & Ausßenbeleuchtung	Sonderanwendungen
0075											✓
0076											✓
0077											✓
0078											✓
0079				✓							
0080											✓
0081											✓
0082											✓
0083											✓
0084											✓
0085						✓					
0086			✓								
0087			✓								
0088			✓								
0089											✓
0090			✓								
0091		✓									
0092		✓		✓							
0093				✓							
0094				✓							
0095				✓							
0096				✓							
0097				✓							
0098				✓							

Nr.	Symbol	Achsantrieb, Räder, Lenkung & Federung	Brems- & Druckluftanlage	Motor, Getriebe & Kupplung	Heizung, Lüftung & Klimaanlage	Komfort- & Innenausstattung	Verglasung, Spiegel & Scheibenreinigung	Karosserie & Schließanlage	Sicherheitssysteme	Innen- & Ausßenbeleuchtung	Sonderanwendungen
0147											✓
0148											✓
0149						✓			✓		
0150						✓	✓				
0151						✓	✓				
0152						✓	✓				
0153							✓	✓			
0154					✓						
0155					✓						
0156					✓						
0157					✓						
0158					✓						
0159					✓						
0160					✓						
0161					✓						
0162					✓						
0163						✓	✓				
0164					✓						
0165					✓						
0166					✓						
0167					✓						
0168					✓	✓					
0169					✓	✓					
0170						✓	✓				

Nr.	Symbol	Achsantrieb, Räder, Lenkung & Federung	Brems- & Druckluftanlage	Motor, Getriebe & Kupplung	Heizung, Lüftung & Klimaanlage	Komfort- & Innenausstattung	Verglasung, Spiegel & Scheibenreinigung	Karosserie & Schließanlage	Sicherheitssysteme	Innen- & Ausßenbeleuchtung	Sonderanwendungen
0194	NEXT STOP										✓
0195											✓
0205									✓	✓	
0206				✓							
0207											✓
0208										✓	✓
0209										✓	✓
0210									✓	✓	
0211											✓
0212	RKL Fahr-erhaus								✓	✓	
0213									✓	✓	
0214	Signal								✓	✓	
0215	Front-blitz								✓	✓	
0216									✓	✓	
0217	Heck-blitz								✓	✓	
0218									✓	✓	
0219	VWA								✓	✓	
0220	RFS								✓	✓	
0221	UFB								✓	✓	
0222											✓
0223										✓	✓
0224				✓							
0225								✓			
0226	TEST			✓						✓	

Nr.	Symbol	Achsantrieb, Räder, Lenkung & Federung	Brems- & Druckluftanlage	Motor, Getriebe & Kupplung	Heizung, Lüftung & Klimaanlage	Komfort- & Innenausstattung	Verglasung, Spiegel & Scheibenreinigung	Karosserie & Schließanlage	Sicherheitssysteme	Innen- & Ausßenbeleuchtung	Sonderanwendungen
0276								✓			✓
0277	INFO										✓
0278		✓						✓			✓
0279								✓			
0280							✓				
0281							✓				
0282											✓
0283	OK										✓
0284					✓						
0285						✓	✓				
0286						✓	✓				
0287					✓						
0288						✓					
0289					✓						
0290					✓						
0291					✓						
0292					✓						
0293					✓						
0294						✓	✓				
0295				✓							
0296					✓						
0297					✓						
0298					✓						
0299					✓						

Nr.	Symbol	Achsantrieb, Räder, Lenkung & Federung	Brems- & Druckluftanlage	Motor, Getriebe & Kupplung	Heizung, Lüftung & Klimaanlage	Komfort- & Innenausstattung	Verglasung, Spiegel & Scheibenreinigung	Karosserie & Schließanlage	Sicherheitssysteme	Innen- & Ausßenbeleuchtung	Sonderanwendungen
0305	RAG										✓
0306											✓
0307						✓	✓				
0308						✓	✓				
0309	BORD SONDOR										✓
0310	SEL II										✓
0311	N										✓
0312						✓					✓
0313			✓								
0314			✓						✓		
0315				✓							
0316			✓								
0317								✓	✓		
0318								✓	✓		
0319								✓			
0320								✓			
0321								✓			
0322								✓			
0323								✓			
0324									✓		✓
0325										✓	✓
0326		✓		✓							✓
0327											✓
0328								✓			

Nr.	Symbol	Achsantrieb, Räder, Lenkung & Federung	Brems- & Druckluftanlage	Motor, Getriebe & Kupplung	Heizung, Lüftung & Klimaanlage	Komfort- & Innenausstattung	Verglasung, Spiegel & Scheibenreinigung	Karosserie & Schließanlage	Sicherheitssysteme	Innen- & Ausßenbeleuchtung	Sonderanwendungen
0377											✓
0378											✓
0379					✓						
0380						✓			✓		
0381	A					✓			✓		
0382											✓
0383											✓
0384		✓									✓
0385		✓									✓
0386		✓									
0387											✓
0388											✓
0389		✓									✓
0390		✓									✓
0391						✓					✓
0392	M1 DECUPLAT										✓
0393	N2 DECUPLAT										✓
0394								✓			
0395								✓			
0396								✓			
0397				✓							✓
0398								✓	✓		✓
0399			✓								✓
0400				✓							
0401											✓
0402										✓	✓
0403											✓
0404								✓			
0405									✓	✓	
0406											✓
0407											✓
0408											✓
0409									✓		✓
0410	T2								✓		✓
0411								✓			✓
0412	OFF								✓		✓
0413									✓		
0414										✓	✓
0415										✓	✓
0416										✓	✓
0417										✓	✓
0418		✓		✓							
0419								✓			✓
0420								✓			
0421									✓		
0422	SAVE										✓
0423	RESET										✓
0424				✓							

SYMBOLÜBERSICHT

Nr.	Symbol	Achsantrieb, Räder, Lenkung & Federung	Brems- & Druckluftanlage	Motor, Getriebe & Kupplung	Heizung, Lüftung & Klimaanlage	Komfort- & Innenausstattung	Verglasung, Spiegel & Scheibenreinigung	Karosserie & Schließanlage	Sicherheitssysteme	Innen- & Ausßenbeleuchtung	Sonderanwendungen
0425										✓	
0426				✓							
0427				✓							
0428								✓			
0429								✓			
0433						✓					
0434								✓	✓		
0435						✓	✓				
0436						✓		✓			
0437								✓			
0438											✓
0439											✓
0440											✓
0441				✓							✓
0442				✓							✓
0443						✓					
0444						✓					✓
0445											✓
0446											✓
0447								✓	✓		
0448								✓	✓		
0449									✓		
0450		✓									
0451		✓									

Nr.	Symbol	Achsantrieb, Räder, Lenkung & Federung	Brems- & Druckluftanlage	Motor, Getriebe & Kupplung	Heizung, Lüftung & Klimaanlage	Komfort- & Innenausstattung	Verglasung, Spiegel & Scheibenreinigung	Karosserie & Schließanlage	Sicherheitssysteme	Innen- & Ausßenbeleuchtung	Sonderanwendungen
0452		✓									
0453		✓									
0454				✓							
0455										✓	
0456				✓							✓
0457				✓							
0458				✓							
0459											✓
0460		✓									✓
0461		✓									✓
0462		✓									✓
0463				✓							
0465				✓							
0466						✓					✓
0467						✓					✓
0468			✓								
0469				✓							
0470						✓					
0471						✓					
0472											✓
0473											✓
0474											✓
0475											✓
0476								✓			

Nr.	Symbol	Achsantrieb, Räder, Lenkung & Federung	Brems- & Druckluftanlage	Motor, Getriebe & Kupplung	Heizung, Lüftung & Klimaanlage	Komfort- & Innenausstattung	Verglasung, Spiegel & Scheibenreinigung	Karosserie & Schließanlage	Sicherheitssysteme	Innen- & Ausßenbeleuchtung	Sonderanwendungen
0477											✓
0478											✓
0479				✓							
0480											✓
0481											✓
0482											✓
0483								✓			
0484											✓
0485											✓
0486											✓
0487			✓								✓
0488											✓
0489								✓			✓
0490											✓
0491		✓									
0492		✓									
0493											✓
0494					✓	✓					
0495				✓							
0496				✓							
0497				✓							✓
0498				✓							✓
0499											✓
0500											✓

Nr.	Symbol	Achsantrieb, Räder, Lenkung & Federung	Brems- & Druckluftanlage	Motor, Getriebe & Kupplung	Heizung, Lüftung & Klimaanlage	Komfort- & Innenausstattung	Verglasung, Spiegel & Scheibenreinigung	Karosserie & Schließanlage	Sicherheitssysteme	Innen- & Ausßenbeleuchtung	Sonderanwendungen
0501		✓									
0502		✓									
0503		✓									
0504		✓									
0505				✓							✓
0506										✓	✓
0507										✓	
0508										✓	
0509					✓						
0510					✓						
0511				✓							✓
0512					✓						
0513					✓						
0514					✓	✓					
0515					✓	✓					
0516					✓	✓					
0517					✓	✓					
0518								✓			✓
0519								✓			✓
0520								✓			
0521								✓			
0522								✓			
0523								✓			
0524				✓							✓

SYMBOLÜBERSICHT

Nr.	Symbol	Achsantrieb, Räder, Lenkung & Federung	Brems- & Druckluftanlage	Motor, Getriebe & Kupplung	Heizung, Lüftung & Klimaanlage	Komfort- & Innenausstattung	Verglasung, Spiegel & Scheibenreinigung	Karosserie & Schließanlage	Sicherheitssysteme	Innen- & Ausßenbeleuchtung	Sonderanwendungen
0525						✓					✓
0526						✓					✓
0527						✓		✓			✓
0528			✓								
0529											✓
0530											✓
0531											✓
0532											✓
0533											✓
0534						✓					
0535											✓
0536											✓
0537						✓					
0538						✓		✓			
0539				✓							✓
0540				✓							
0541	Prop										✓
0542				✓							✓
0543		✓									
0544											✓
0545	R			✓							✓
0546	DIA										✓
0547					✓						
0548			✓								

Nr.	Symbol	Achsantrieb, Räder, Lenkung & Federung	Brems- & Druckluftanlage	Motor, Getriebe & Kupplung	Heizung, Lüftung & Klimaanlage	Komfort- & Innenausstattung	Verglasung, Spiegel & Scheibenreinigung	Karosserie & Schließanlage	Sicherheitssysteme	Innen- & Ausßenbeleuchtung	Sonderanwendungen
0549				✓							
0550											✓
0551						✓					
0552									✓		✓
0553									✓		
0554									✓		
0555									✓		
0556											✓
0557											✓
0558											✓
0559				✓							
0560											✓
0561		✓		✓							
0562		✓									
0563		✓									
0564		✓									
0565		✓									
0566				✓							
0567				✓							
0568										✓	
0569											✓
0570											✓
0571										✓	
0572									✓	✓	

SYMBOLÜBERSICHT

Nr.	Symbol	Achsantrieb, Räder, Lenkung & Federung	Brems- & Druckluftanlage	Motor, Getriebe & Kupplung	Heizung, Lüftung & Klimaanlage	Komfort- & Innenausstattung	Verglasung, Spiegel & Scheibenreinigung	Karosserie & Schließanlage	Sicherheitssysteme	Innen- & Ausßenbeleuchtung	Sonderanwendungen
621											✓
622											✓
623											✓
624											✓
625											✓
626				✓							
627		✓									
628											✓
629											✓
630									✓		
631									✓		
632				✓							
633								✓		✓	
634						✓		✓			
635											✓
636		✓									
637		✓									
638	MIRROR SWING										✓
639	FROG LOG										✓
640								✓			
641	SMOKE ALARM								✓		✓
642	UFB								✓	✓	
643	ROLL						✓				✓
644	DEROLL						✓				✓

Nr.	Symbol	Achsantrieb, Räder, Lenkung & Federung	Brems- & Druckluftanlage	Motor, Getriebe & Kupplung	Heizung, Lüftung & Klimaanlage	Komfort- & Innenausstattung	Verglasung, Spiegel & Scheibenreinigung	Karosserie & Schließanlage	Sicherheitssysteme	Innen- & Ausßenbeleuchtung	Sonderanwendungen
645						✓					✓
646						✓					✓
647							✓				
648				✓							
649				✓							
650				✓							
651				✓							
652				✓							
653										✓	
654											✓
0655											✓
0656						✓					✓
0657						✓					✓
0658											✓
0659						✓					✓
0660						✓					
0661				✓							
0662				✓							
0663						✓			✓		
0664		✓									✓
0665		✓									✓
0666		✓									✓
0667								✓			
0668									✓		



BUSINESS.

LEICHTGEMACHT.

Unsere Kunden stehen im Mittelpunkt unseres Handelns.

Damit das Geschäft reibungslos läuft, steht HELLA Großhändlern und Werkstätten mit viel Know-how und jahrzehntelanger Erfahrung zur Seite. Denn wir wissen, Ihr Tagesgeschäft ist schon komplex genug, darum sehen wir es als unsere Aufgabe und als Selbstverständlichkeit, Ihnen dieses so einfach wie möglich zu machen.

Für den Handel bieten wir eine herausragende Warenverfügbarkeit mit ausgeklügelter Logistik an, sowie erstklassiges Datenmanagement und gezielte Verkaufsunterstützung. Damit wird das Geschäft des Großhandels beschleunigt und vereinfacht – für mehr Effizienz.

Werkstätten unterstützen wir entlang des gesamten Reparaturprozesses. Proaktiv suchen wir nach neuen Lösungen, damit Werkstätten die steigende Komplexität der vielen Fahrzeugmodelle erfolgreich meistern und das Auto des Kunden schnellstmöglich wieder auf die Straße kommt. Ihr tägliches Geschäft wird so noch schneller und profitabler.

HELLA KGaA Hueck & Co.

Kunden-Service-Center

Rixbecker Straße 75

59552 Lippstadt/Germany

Tel.: 0180-6-250001 (0,20 €/Anruf aus dem deutschen Festnetz)

Fax: 0180-2-250001 (0,06 € je Verbindung)

Internet: www.hella.de

© HELLA KGaA Hueck & Co., Lippstadt

J01265/05.17

Sachliche und preisliche Änderungen vorbehalten.



Mehr Informationen finden Sie unter
www.hella.com/switch