




**BALAIS D'ESSUIE-GLACES
POUR VÉHICULES AGRICOLES**





NOUS DÉGAGEONS – 24H SUR 24H PAR TOUS LES TEMPS

Les balais d'essuie-glaces doivent être résistants en toute saison : ils doivent supporter des températures d'été et d'hiver, ils sont sollicités mécaniquement par le vent, le gel, le soleil et la neige.

Les balais d'essuie-glaces doivent être résistants aux dépôts organiques et inorganiques ainsi qu'aux substances chimiques comme les liquides pour lave-vitres.

Afin d'assurer une qualité et une visibilité impeccable - que ce soit en hors piste ou sur la route, les balais d'essuie-glaces doivent être remplacés tous les 12 mois. Nos balais d'essuie-glaces vous permettent de garder la trajectoire et la visibilité dans toutes les situations.

Il existe de bonnes raisons de choisir les balais d'essuie-glaces HELLA quand il est nécessaire de les remplacer.

Nous travaillons en partenariat avec les constructeurs de machines agricoles et couvrons également votre type de véhicule grâce à notre gamme étendue.

En sa qualité de partenaire leader du constructeur automobile le plus connu d'Europe, HELLA développe depuis 1899 des composants et systèmes de qualité pour l'industrie automobile. HELLA fait partie des plus grands fournisseurs mondiaux de pièces et accessoires véhicules.



Vous trouverez plus d'informations sur : www.hella.com/wiperblades.



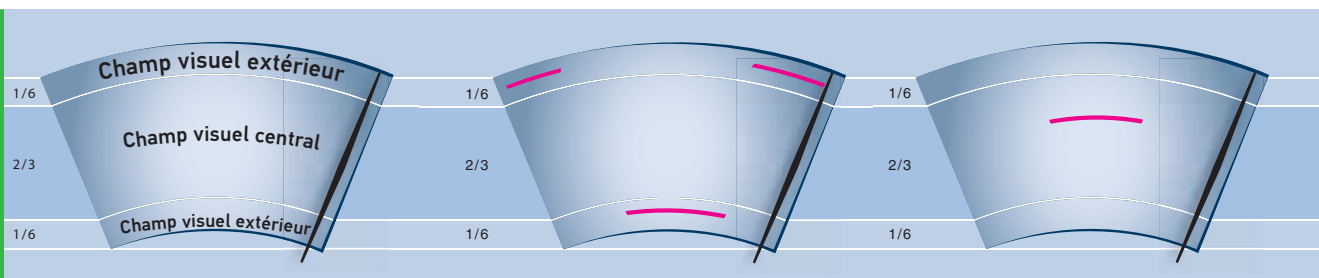
Balais d'essuie-glaces HELLA

Le revêtement graphite du caoutchouc d'essuie-glace a pour effet de réduire très fortement la friction dans les zones de contact entre l'essuie-glace et le pare-brise.

Résultat :

Un fonctionnement plus régulier et plus souple associé à une durée d'utilisation plus longue.

Contrôlez l'état d'usure en fonction de l'état de balayage, et déterminez si un remplacement est nécessaire :



Aucune strie.

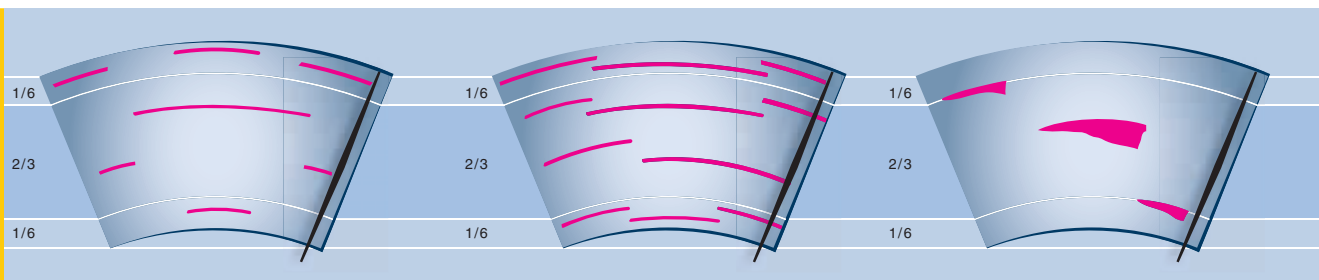
Pas de remplacement nécessaire.

Maxi. 3 stries permanentes dans le champ visuel extérieur.

Pas de remplacement nécessaire.

Maxi. 1 strie au centre du champ visuel.

Pas de remplacement nécessaire.



Stries permanentes dans champ visuel extérieur ou stries non résiduelles dans l'ensemble du champ visuel.

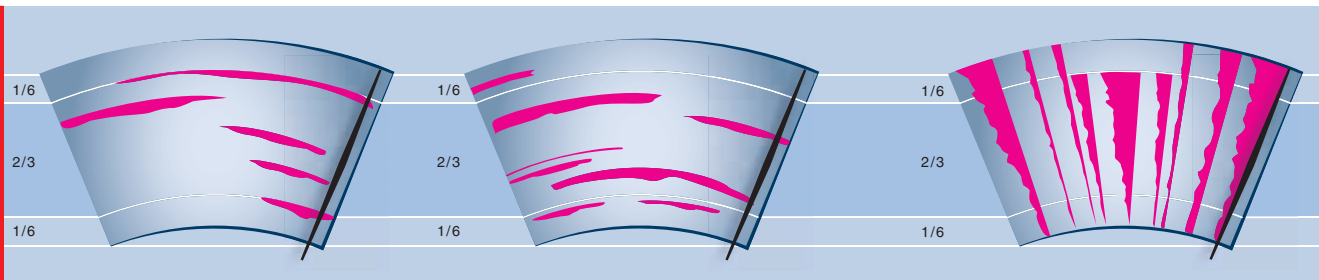
Remplacer l'essuie-glace.

Stries plus importantes dans champ visuel extérieur ou beaucoup de stries non résiduelles réparties dans l'ensemble du champ visuel.

Remplacer l'essuie-glace.

Zones d'eau essuyées incorrectes.

Remplacer l'essuie-glace le plus vite possible.



Zones d'eau non essuyées et un voile sur le pare-brise.

Remplacer l'essuie-glace immédiatement !

Zones d'eau non essuyées plus importantes et un voile sur le pare-brise.

Remplacer l'essuie-glace immédiatement !

Marques de saccades.

Remplacer l'essuie-glace immédiatement !

QUAND CHAQUE JOUR EST UNE
SOURCE DE DEFIS -

UNE BONNE VISIBILITE ET UNE
CONDUITE SECURISEE AVEC LES
BALAIS D'ESSUIE-GLACES HELLA







TYPES DE BRAS D'ESSUIE-GLACE SUR LE VEHICULE

Bras d'essuie-glace sur le véhicule

Adaptateur associé

Bras de broche latérale



Adaptateur TR9



Bras de baïonnette



**Bras de crochet
9 x 3 mm**



**Bras de crochet
9 x 4 mm**



Adaptateur E3



LA GAMME DE PRODUITS DES BALAIS D'ESSUIE-GLACES



- Une lame sans usure pour des résultats d'essuyage parfaits jusqu'à la dernière utilisation
- Respectueux de l'environnement et sans plomb
- Lèvre de protection sur chaque balai d'essuie-glace neuf

- 1** Le revêtement graphite de la lèvre en caoutchouc au moyen des nanotechnologies garantit un fonctionnement régulier et souple et ainsi une visibilité parfaite.
- 2** Adaptateur prémonté
- 3** Le logo HELLA d'origine est gravé sur chaque balai d'essuie-glace comme marque de qualité.
- 4** Un cadre en acier massif de haute qualité pour une résistance et une durée de vie maximale
- 5** L'effort uniforme sur chaque point d'appui assure un résultat d'essuyage propre

Balai d'essuie-glace	Dimensions		Référence
WA16	16"	400 mm	9XW 204 163-161
WA18	18"	450 mm	9XW 204 163-181
WA20	20"	500 mm	9XW 204 163-201
WA22	22"	550 mm	9XW 204 163-221
WA24	24"	600 mm	9XW 204 163-241

HELLA S.A.

Langlaarsteenweg 168

2630 Aartselaar

T 03-887 97 21

F 03-887 56 18

E be.info@hella.com

I www.hella.be

© HELLA KGaA Hueck & Co., Lippstadt
922 999 235-364 J00814/KB/08.14/0.25

Sous réserve de modifications matérielles et tarifaires.

Printed in Germany